

# Исследование рынка общественного питания Москвы

На основе открытых данных о заведениях общественного питания в Москве

# Оглавление

• Информация об исследовании	3
• Общие выводы по исследованию	4
• Рекомендации	5
• Объекты питания по типу	6
• Сетевые объекты питания	7
• Виды сетевых объектов питания	8
• Количество мест в сетевых заведениях	9
• Объекты питания по среднему числу мест	10
• Объекты питания по улицам	11
• Кафе в центре по улицам	12
• Улицы с одним объектом питания	13
• Число мест в объектах среди топ-10 улиц	14

# Информация об исследовании

- Цели исследования:
  - выяснить текущее положение дел на рынке заведений общественного питания Москвы;
  - выяснить, можно ли будет сохранить популярность нового заведения на долгое время.
- Данные исследования: открытые данные о заведениях общественного питания в Москве
- Дата проведения исследования: 17.06.2021
- Автор исследования: Кузьма Петров-Водкин, старший помощник младшего аналитика ООО «Рога и Копыта», +7 666 987-65-43

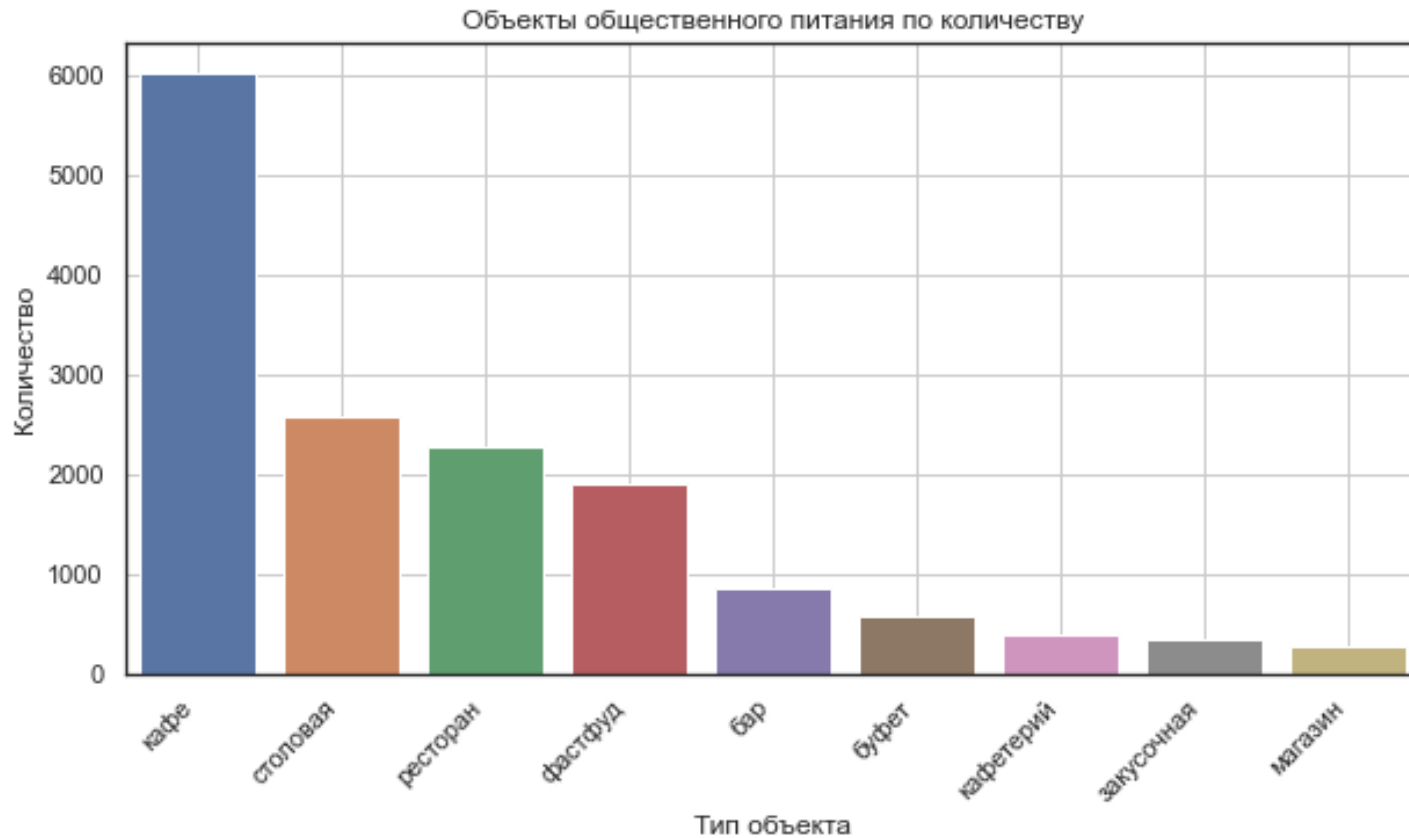
# Общие выводы по исследованию

- Кафе - самый популярный и конкурентный формат среди объектов общественного питания (40 %)
- Кафе популярно для работы в сети (23 % сетевых объекта среди всех кафе)
- Средняя вместимость кафе - 40 мест
- В центре Москвы больше всего объектов питания на Земляном и Сущёвском валах, улицах Пятницкая и Покровка

# Рекомендации

- Ограничиться максимальной вместимостью кафе в 40 человек
- Не открывать кафе на магистральных улицах, связывающих центр Москвы и МКАД
- Избегать популярных улиц в центре – Пятницкая, Покровка, Земляной и Сущёвский валы
- Провести дополнительное исследование по кафе и тому, что приносит популярность

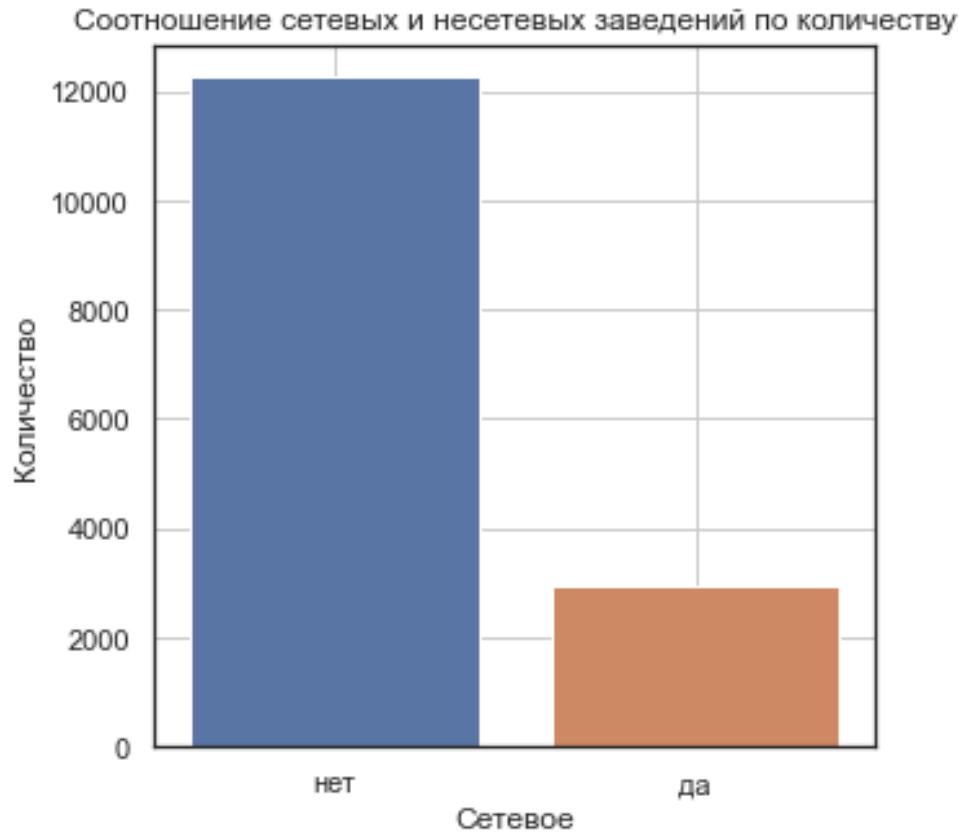
# Объекты питания по типу



## Выводы:

Наиболее массовые объекты общественного питания в Москве - кафе (6017 штук), столовые (2575) и рестораны (2275)

# Сетевые объекты питания



## Выводы:

- Количество несетевых заведений (12245) значительно превосходит число сетевых (2950) - более, чем в четыре раза
- Три тысячи сетевых заведений - очень большая цифра

# Виды сетевых объектов питания

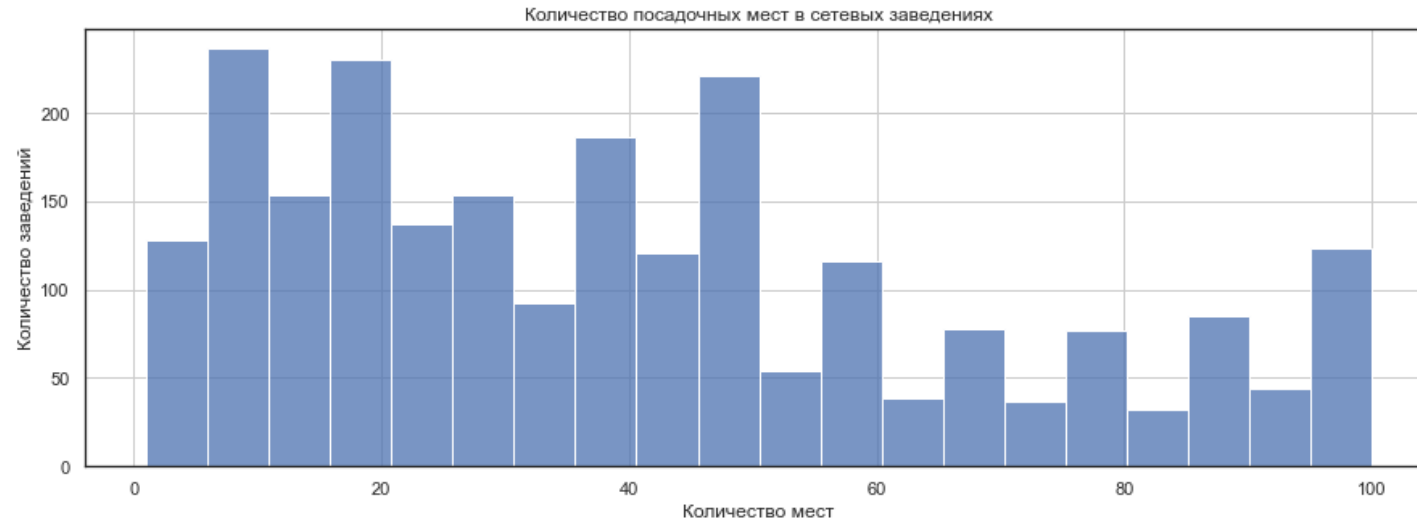
Тип объекта	Сетевых	Количество	Доля сетевых %
фастфуд	784	1891	41.46
магазин	78	272	28.68
ресторан	541	2275	23.78
кафе	1389	6017	23.08
закусочная	56	348	16.09
кафетерий	51	393	12.98
бар	37	853	4.34
буфет	11	571	1.93
столовая	3	2575	0.12

## Выводы:

Наибольшая доля сетевых заведений у фастфуда - 41 % и 784 объекта, ресторанов и кафе (по 23 %) - 541 и 1389 объект



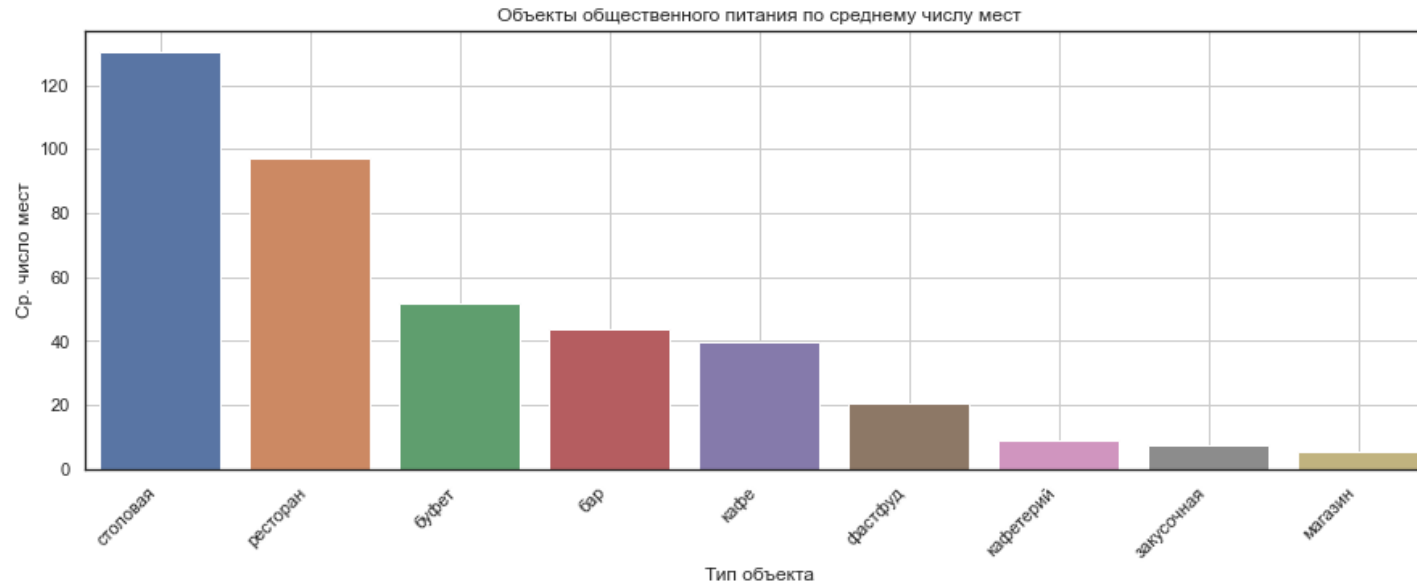
# Количество мест в сетевых заведениях



## Выводы:

- Наибольшее число сетевых объектов имеют от 5 до 50 мест
- В абсолютных значениях достаточно много объектов с числом мест от 50 до 100

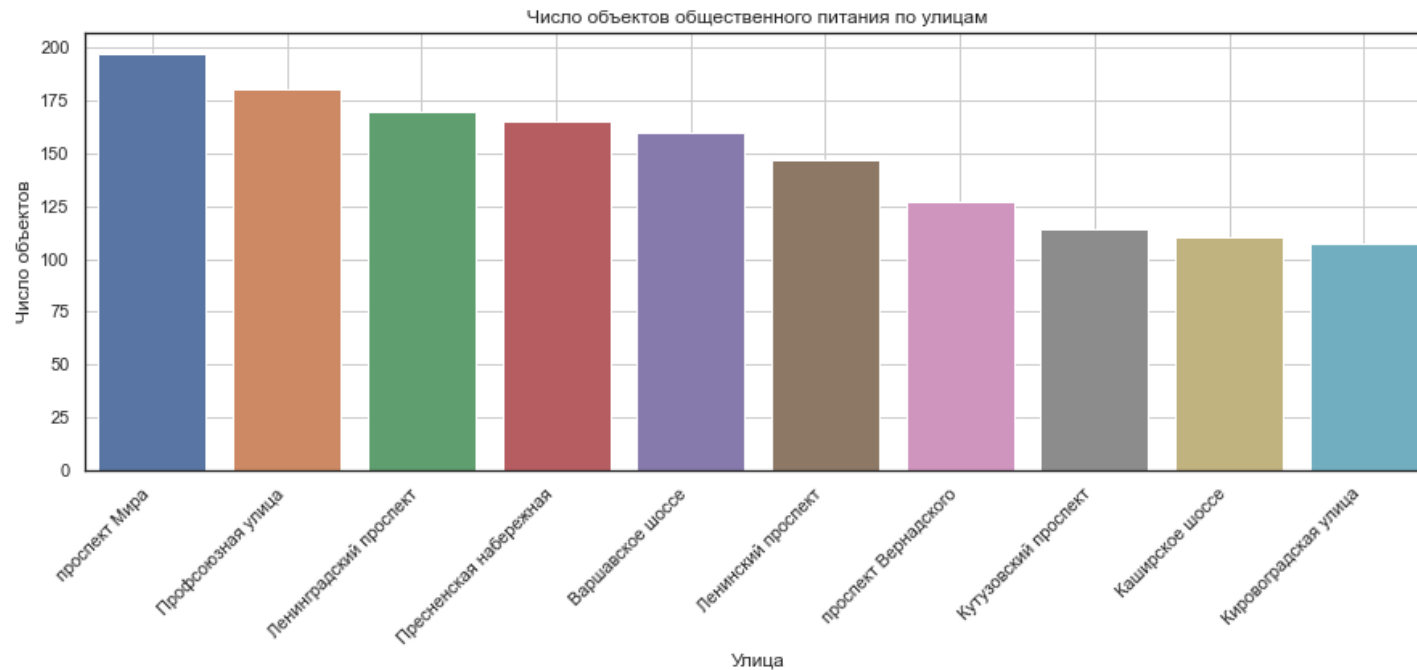
# Объекты питания по среднему числу мест



## Выводы:

- Самое большое количество посадочных мест предоставляют столовая (130), ресторан (97) и буфет (51)
- Для кафе средним числом мест является 40, однако медиана для кафе составляет 32

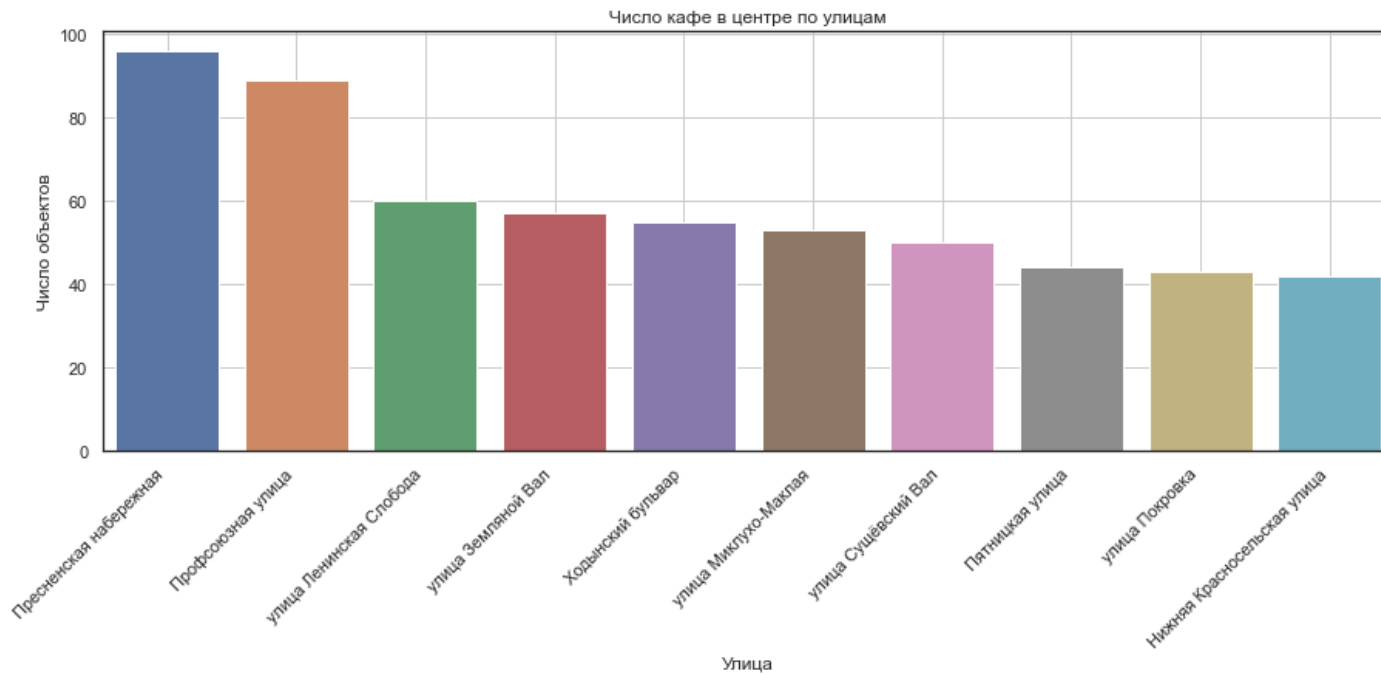
# Объекты питания по улицам



## Выводы:

- В топ-10 улиц по числу объектов питания попали крупные и длинные «вылётные магистрали», идущие от центра города ко МКАД.
- В топ-10 отсутствуют восточные магистрали - Волгоградский проспект и шоссе Энтузиастов

# Кафе в центре по улицам



## Выводы:

- Много кафе на улицах с крупными бизнес/торговыми центрами (Пресненская набережная, Ленинская Слобода, Ходынский бульвар, Миклухо-Маклая)
- В центре Москвы больше всего объектов питания на Земляном и Суцёвском валах, улицах Пятницкая и Покровка

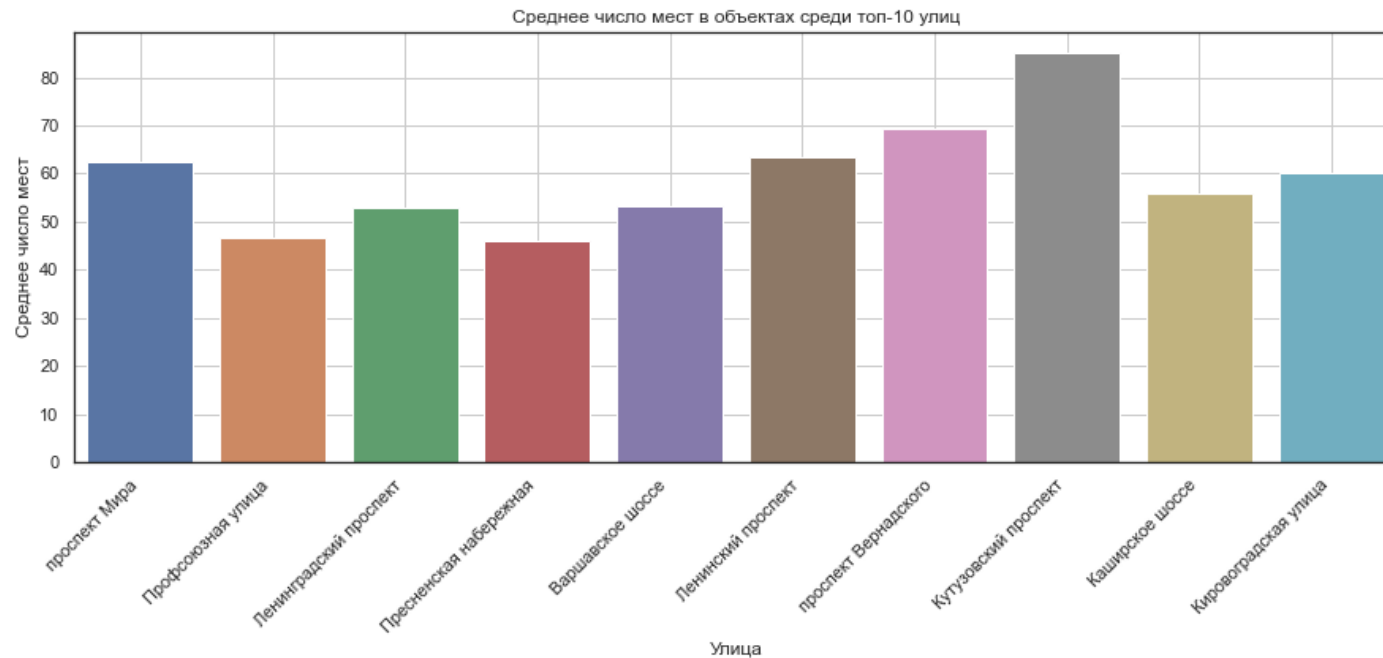
# Улицы с одним объектом питания

Район	Число улиц
Таганский район	27
Район Хамовники	26
Басманный район	25
Тверской район	20
Пресненский район	19
Район Марьяна роца	18
Район Арбат	17
Мещанский район	16
Район Сокольники	15
Район Замоскворечье	14

## Выводы:

- Районами, где больше всего улиц с одним объектом питания, являются центральные и престижные: Таганский, Хамовники, Басманный, Тверской, Пресненский, Арбат, Мещанский
- Для центра Москвы характерно расположение на улице только одного объекта питания.

# Число мест в объектах среди топ-10 улиц



## Выводы:

- Для улиц с большим числом объектов питания характерная вместимость – 45-69 мест
- Наибольшая средняя вместимость – на Кутузовском проспекте (85 мест)